

**Bitte beachten Sie:**

Die genauen Anschlagmaße, Maße für Bohrlöcher, d.h. Durchmesser und Position zur Befestigung und Kabeleinführung entnehmen Sie bitte der entsprechenden Montageanleitung / Bedienungsanleitung.

**Hinweis zum Unterbrechertaster:**

Der Unterbrechertaster muss sich in unmittelbarer Nähe des Abschlusses befinden und darf durch den festgestellten Abschluss nicht verdeckt sein.

**Hinweise zur Verkabelung:**

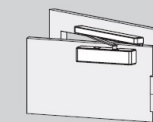
Kabelverlegung nach VDE 0100

Adernzahl siehe Zeichnung

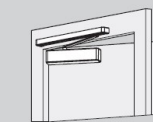
**Empfohlene Anschlussleitungen:**

Handauslösetaster J-Y(ST)Y 2 x 2 x 0,8 (max. 20 m)

DIN R

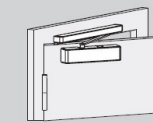


R1

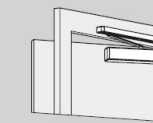


R2

DIN L



L1



L2

gez. Objektmanagement  
Tel. 07431 123 380  
Datum 26.01.2022  
Nr. DC001

**DC700G-E**

Internet: <http://www.assaabloy.de>

ASSAABLOY Sicherheitstechnik GmbH  
Werk Albstadt  
Bildstockstrasse 20  
D-72458 Albstadt

Diese Vorschläge sind kostenlos und unverbindlich.  
Sie bedürfen der Nachprüfung durch den Anwender.